



TRANSFORMEZ VOS DONNÉES EN CONNAISSANCE



**La suite décisionnelle et Big Data
100% open source**

www.spagobi.org

@spagobi

Pourquoi choisir SpagoBI?

Un produit complet

Une suite complète, innovante et flexible qui vous permet d'obtenir une connaissance instantanée des données provenant de sources différentes et de construire des stratégies efficaces en fonction de vos objectifs d'affaires.

Lié à l'innovation

Il fournit des solutions d'analyses traditionnelles (rapports, graphiques), ainsi que des solutions innovantes pour les besoins émergents (location intelligence, big data, mobile, what-if, social listening). Au-delà de l'analyse historique, vers l'analyse prédictive.

100% open source

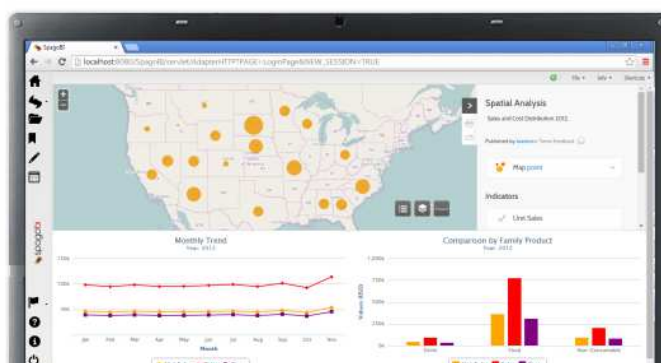
- modèle d'entreprise open source pure
- aucun frais de licence
- aucun «software lock-in» ou «vendor lock-in»
- ouvert aux contributions et aux activités de recherche
- garanti par un organisme indépendant à but non lucratif

Pleines flexibilité et évolutivité

Basé sur des standards et API ouverts, il peut être facilement intégré dans tout environnement, produit et projet existant.

Support adaptable a vos besoins

- support technique à l'utilisateur
- maintenance
- services de conseil
- formation
- documentation complète



Un ensemble complet d'outils



Rapports

Réaliser des rapports structurés et les exporter sous de nombreux formats (HTML, PDF, XLS, XML, TXT, CSV, RTF), selon vos exigences.



Analyse multidimensionnelle - OLAP

Explorer les données sur différents niveaux et sous de multiples perspectives, grâce aux opérations de «drill-down», «drill-across», «slice-and-dice» et «drill-through».



Graphiques

Développer des graphiques prêts à l'emploi et interactifs, parmi lesquels camemberts, histogrammes, diagrammes de dispersion et graphiques à bulles.



Indicateurs clés de performance - KPI

Créer, gérer, visualiser et parcourir de modèles KPI hiérarchiques, par différentes méthodes, règles de calcul, seuils et règles d'alarme.



Tableaux de bord interactifs

Agréger plusieurs analyses dans une même vue, définir des chemins de navigation et explorer les données de manière dynamique et graphique.



Reporting ad-hoc

Créer des rapports multi-feuilles, y compris tableaux, tableaux croisés et graphiques.



Location Intelligence

Afficher les données sur des cartes statiques ou dynamiques, pour interagir dynamiquement avec l'information présentée.



Interrogation libre

À travers l'outil QbE (Query by Example), basé sur une interface web entièrement graphique, l'exploration et la navigation des données deviennent intuitives et faciles.



ETL

SpagoBI intègre le produit open source TOS (Talend Open Studio) qui permet de charger les données dans votre entrepôt de données et les gérer à votre convenance.



Network analysis

Découvrir et interpréter les relations parmi de différentes entités à travers des vues spécialisées. Une entité peut être animée (par exemple, les utilisateurs des réseaux sociaux) ou inanimées (par exemple, des pays, entreprises ou projets).



Office automation

Publier les documents personnels dans un environnement décisionnel, intégrant vos outils Office.



Collaboration

Créer des dossiers et des rapports structurés, les enrichir avec des notes personnelles et commentaires postés par les utilisateurs, à travers un flux de travail collaboratif.



Référentiels - Master Data Management

Gérer et modifier les référentiels grâce à une interface utilisateur intuitive, dont le comportement peut être réglé en utilisant des paramètres de configuration.



Processus Externes

Gérer les processus d'analyse, en arrière-plan ou programmés.



Analyse avancée et predictive



TABLEAUX DE BORD EN LIBRE SERVICE

Créez librement vos tableaux de bord non seulement sur les données d'entreprise, mais aussi sur vos données privées et non structurées, contenues dans vos fichiers CSV et XLS, grâce à des simples opérations de glisser/déposer!

WHAT-IF

Définissez vos scénarios d'analyse pour simuler les impacts potentiels des changements de vos stratégies d'entreprise, en utilisant un outil OLAP et obtenir des aperçus instantanés selon différents niveaux de détail.

TECHNOLOGIES EN MEMOIRE ET MASH-UP

Grâce aux technologies en mémoire, accélérez les temps d'exécution de vos requêtes, en obtenant une majeure efficacité analytique. En outre, le mash-up vous permet d'assembler vos données à des sources externes.

BIG DATA ET OPEN DATA

Extrayez des connaissances et de la valeur à partir de grands volumes de données hétérogènes, contenues dans des bases de données analytiques (Teradata, VectorWise, Netezza), NoSQL (Hive, OrientDB, MongoDB) et HDFS.



EXPLORATION DES DONNEES

Mettez en place des processus d'analyse avancés de data mining, pour sortir de la connaissance à partir de grands volumes de données et détecter toute corrélation sous-jacente.

ANALYSE DES SENTIMENTS

Analysez les attitudes, les intérêts et les opinions de votre communauté, même sur les réseaux sociaux, grâce à de techniques statistiques et de méthodes linguistiques avancées.

ANALYSES EN TEMPS REEL

Surveillez vos données et processus d'entreprise, même en combinant des données historiques avec des flux de données continus en temps réel.

MOBILE

Développez et adaptez vos analyses commerciales partout et en tout moment, à partir de votre portable ou tablette, à travers des rapports, graphiques et tableaux de bord.



Nos Clients et leurs Histoires

Plusieurs entreprises et organisations de premier plan ont déjà choisi la suite SpagoBI pour améliorer leurs affaires, contenir leurs coûts et augmenter leur avantage compétitif. Consultez la liste complète sur notre site internet!



SpagoBI aide l'Hôpital Sepaco au Brésil à sauver des vies

« SpagoBI est une application qui va au delà du décisionnel traditionnel. Grâce à un ensemble complet d'outils analytiques, la suite permet à toutes les unités de notre hôpital d'accéder aux informations cliniques et de les partager avec tous les acteurs impliqués. »

D. Oliveira, Directeur Général des Technologies et de la Qualité chez l'Hôpital Sepaco, Sao Paulo, SP, Brésil



MINISTRY OF EDUCATION AND SCIENCE
OF THE RUSSIAN FEDERATION

La suite SpagoBI pour l'analyse des performances

La suite SpagoBI permet la représentation des données sous plusieurs formes : rapports, tableaux, graphiques, documents composés, cartes géographiques, calendriers, infographiques. Ceux-ci sont tous facilement accessibles à travers un navigateur web standard et les dispositifs mobiles.



La gestion de la performance dans le secteur des télécommunications

« La suite SpagoBI, ce n'est pas seulement une solution efficace qui exploite pleinement le potentiel des informations, mais c'est aussi une plate-forme ergonomique qui est capable de soutenir nos employeurs pendant leurs activités quotidiennes »

Y. Morel - PDG chez Bazile Telecom, France

Nos Collaborations



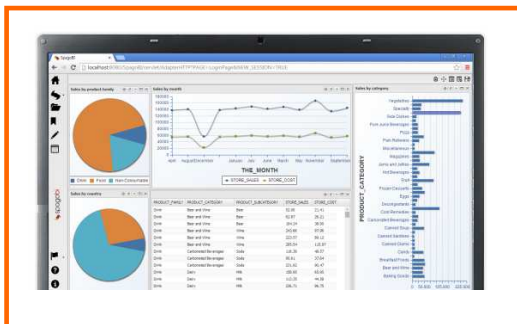

SpagoBI est certifié sur la plate-forme open source **Cloudera CDH** (www.cloudera.com). Cette collaboration ouvre des nouvelles perspectives dans le cadre du Big Data et des analyses avancées.

Grâce aux technologies Big Data et une approche totalement open source, l'exécution de requêtes SQL devient encore plus performante pour faciliter la prise de décision en temps réel.



SpagoBI et **Canonical** ont annoncé leur partenariat visant à fournir des solutions décisionnelles et Big Data à valeur ajoutée, dans le **Cloud Ubuntu**.

Grâce à **Juju** (www.jujucharms.com), le service d'orchestration de service mis à disposition par Canonical, il est possible de déployer, intégrer et personnaliser facilement la suite SpagoBI dans tout environnement en nuage public ou privé.



SpagoBI est certifié sur **Azure**, la plate-forme applicative en nuage de **Microsoft**. Une machine virtuelle préconfigurée inclut toutes les fonctionnalités et une démonstration de SpagoBI,

Grâce à un environnement intégré, flexible, extensible et fiable, vous pouvez facilement personnaliser votre instance et même l'intégrer avec les autres logiciels certifiés disponibles sur Azure. Essayez-le maintenant !

<https://azure.microsoft.com/>



Laissez-nous vous conduire!

USER SUPPORT

Réponses garanties à toute question concernant le bon usage de SpagoBI et ses fonctionnalités, à travers un outil de support en ligne dédié.

MAINTENANCE

Correction garantie des bogues sur le logiciel SpagoBI. Nombre d'utilisateurs et CPU illimité. Valable pour un an, aucun renouvellement automatique.

SERVICE DE CONSEILS

Conçus pour vous assister dans le développement de votre projet décisionnel et vous aider à concevoir, configurer et utiliser la suite SpagoBI en fonction de vos besoins spécifiques.

De différentes typologies de service sont disponibles, parmi lesquelles «start-up support», «proof of concepts», «training on the job», développement et intégration.

FORMATION

Une gamme complète de cours de formation - en classe ou en ligne- vous permet de réduire votre courbe d'apprentissage et d'atteindre vos objectifs plus rapidement et efficacement.

DOCUMENTATION

Publications écrites par les SpagoBI Labs visant à couvrir les divers sujets et besoins des utilisateurs.

WEBINAIRES ET VIDEOS

Consultez notre site internet, nos pages sur les réseaux sociaux et YouTube, pour rester connectés avec nous et découvrir les dernières nouveautés autour de SpagoBI!

Contactez-nous: spagobi@eng.it

Téléchargez SpagoBI: <http://forge.ow2.org/projects/spagobi>

Shop en ligne: <https://spagoshop.spagoworld.org/>

